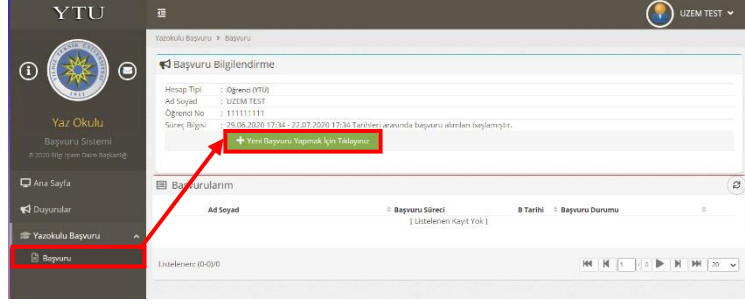


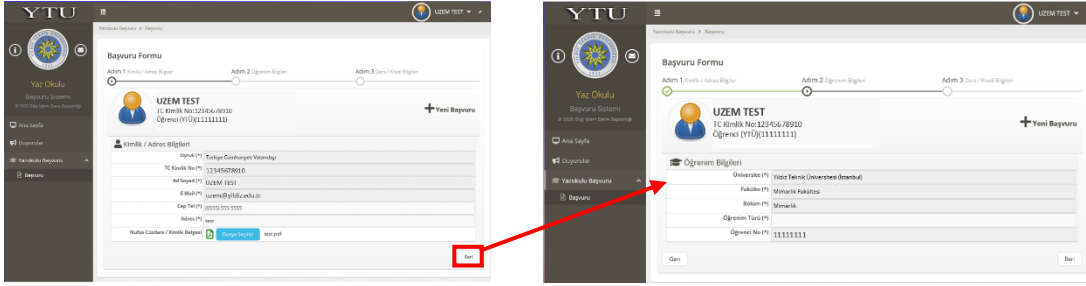
YILDIZ TEKNİK ÜNİVERSİTESİ YAZ OKULU BAŞVURU SİSTEMİ

YTÜ Öğrencileri;

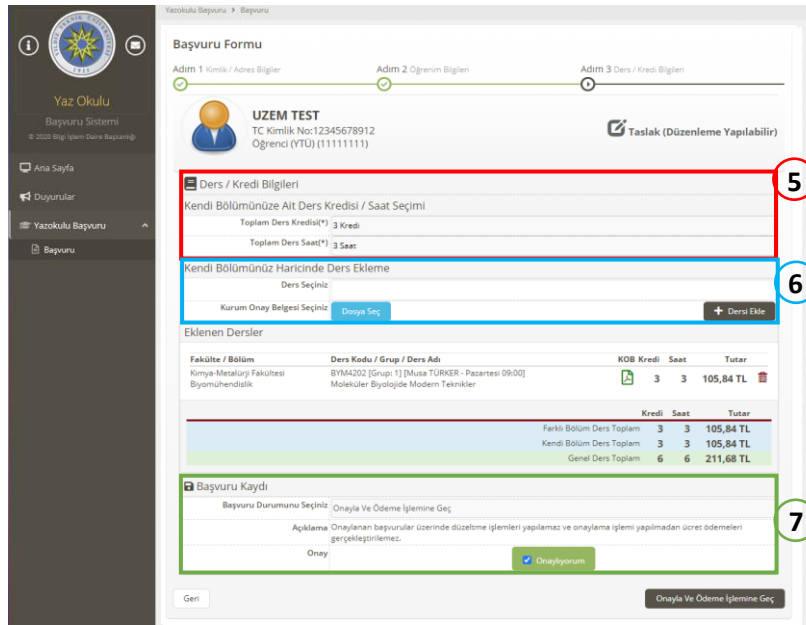
1. <https://yazokulu.yildiz.edu.tr> adresinde sağ üstte yer alan "Giriş Yap" butonuna tıklayınız ve açılan ekranda "Bir hesap oluşturun" seçeneğini seçiniz.
2. Hesap Tipi alanında "Öğrenci (YTÜ)" seçeneğini seçiniz ve açılan forma USIS kullanıcı adı ve şifrenizi yazıp "Kaydet" butonuna tıklayınız. (Bu aşamadan sonra sisteme USIS bilgileriniz ile giriş yapabilirsiniz.)
3. Yaz Okulu Başvuru > Başvuru menüsüne tıklayınız. Açılan sayfada "Yeni Başvuru Yap" butonuna basınız.



4. Karşınıza gelen ekranda gerekli alanları doldurup "İleri" butonuna tıklayınız.



5. Kendi bölümünüzden almak istediğiniz derslerin toplam kredisini ve saatini seçiniz.
6. Bölüm dışından almak istediğiniz dersleri seçiniz ve seçtiğiniz her bir ders için ilgili dersi alabileceğinize dair Fakülte Kurul Kararını yükleyiniz.
7. Almak istediğiniz toplam kredi, ders saati ve seçtiğiniz bölüm dışı dersleri onaylayınız.



8. Sistem tarafından hesaplanan Yaz Okulu Başvuru Ücretini ödeyiniz. (Online Ödeme)
9. Başvurunuz, Bölümünüzün Kayıt Görevlisi tarafından kontrol edilerek onaylanacaktır.
10. USIS sistemine giriş yapınız ve yaz okulu ders kaydınızı gerçekleştiriniz. (Bölümünüz dışından alacağınız dersler yaz okulu sonuna kadar USIS'de görülmeyecektir.)